

(自走電動昇降式)

- ・掲載商品以外もございますので、お気軽にお問い合わせ下さい。
- ・メーカー在庫の状況により、車種・寸法等が変わる場合がございます。
(都度お問い合わせお願い致します)

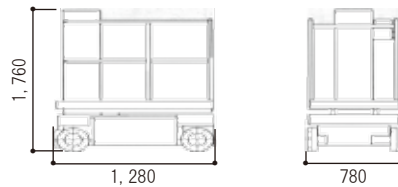


タイヤ3.8m

走行 : タイヤ
 駆動方法 : バッテリー
 床高 : 3800mm
 積載荷重 : 200kg
 作業台寸法 : 920×690mm

輸送時機体寸法
 全長 : 1280mm
 全幅 : 780mm
 全高 : 1760mm
 全重 : 670kg

参考サイズ

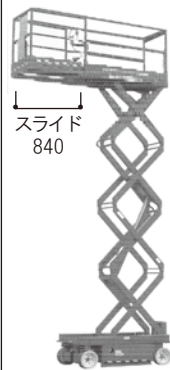
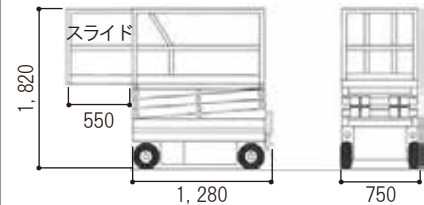


タイヤ4.5m

走行 : タイヤ
 駆動方法 : バッテリー
 床高 : 4500mm
 積載荷重 : 200kg
 作業台寸法 : 1200×645mm

輸送時機体寸法
 全長 : 1280mm
 全幅 : 750mm
 全高 : 1820mm
 全重 : 670kg

参考サイズ

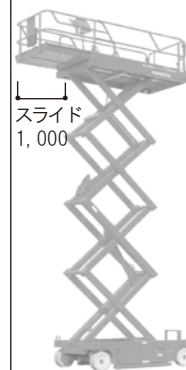
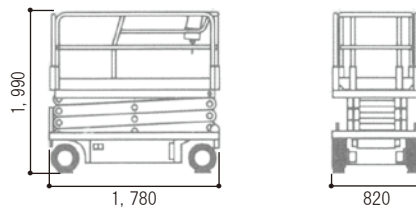


タイヤ5.8m

走行 : タイヤ
 駆動方法 : バッテリー
 床高 : 5800mm
 積載荷重 : 250kg
 作業台寸法 : 1630×740mm

輸送時機体寸法
 全長 : 1780mm
 全幅 : 820mm
 全高 : 1990mm
 全重 : 1170kg

参考サイズ

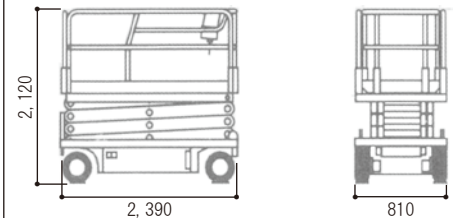


タイヤ7.9m

走行 : タイヤ
 駆動方法 : バッテリー
 床高 : 7900mm
 積載荷重 : 250kg
 作業台寸法 : 2185×720mm

輸送時機体寸法
 全長 : 2390mm
 全幅 : 810mm
 全高 : 2120mm
 全重 : 2250kg

参考サイズ



※ 使用上のご注意 ※

- ・自走式高所作業車のご使用には、
 作業床高さ10m未満は高所作業車運転特別教育の資格が必要です。
 作業床高さ10m以上は高所作業車運転技能講習の資格が必要です。
- ・高所作業車の充電は、電工ドラム等の二股充電はお止め下さい。
- ・手摺が折れたため、エレベーターに入る機種もございます。
- ・機種により、昇降傾斜7°Cで走行がロックする場合がございます。
- ・修理・再塗装・ケレン整備など発生する場合がございますので、お取り扱いにはお気をつけ下さい。