


- * アルミ製可搬式作業台
- * 施工高さに合わせて伸縮自在な4脚調節式
- * アルミ製で軽く、折り畳んで持ち運びが可能

馬GTWの特徴

- * 号数により天板サイズが変動（4種類）
- * 折りたたみ式の手がかり棒付
（16号・18号付属）




高さ調節幅は20mm
天板は常にフラット

踏棧幅は42.6mm
安全に昇降可能



組立時でも
移動に便利な車輪付



折りたたみ式の手がかり棒付
（16号・18号のみ）



同号数でも施工高さが変わり
作業効率が格段にアップ！

	垂直高 (mm)	踏棧幅 (mm)	天板 (mm)		配置スペース (mm)		重量 (kg)	定格荷重 (kgf)	備考
			幅	奥行	幅	奥行			
7号	511~671	42.6	400	980	521~561	1,443~1,529	9.2	150	—
10号	656~958	42.6	400	1,290	558~635	1,830~1,992	10.9	150	—
12号	915~1,217	42.6	400	1,290	620~697	1,970~2,132	13.0	150	—
16号	1,202~1,597	42.6	400	1,510	693~794	2,343~2,555	16.2	150	(手がかり棒付)
18号	1,388~1,785	42.6	500	1,570	840~941	2,506~2,719	19.4	150	(手がかり棒付)

※ 使用上のご注意 ※

- ・ 作業床上では脚立など使用しないで下さい。
- ・ 背を向けて昇降しないで下さい。
- ・ 電動工具等を持ったまま昇降しないで下さい。
- ・ 天板・ステップに定格荷重以上を与えないで下さい。

	収納スペース (mm)		
	幅	奥行	高さ
7号	520	1,080	181
10号	558	1,390	175
12号	621	1,379	173
16号	694	1,599	173
18号	840	1,662	173

オプション

よこブリッジ

作業スペースを拡大



オプション

たてブリッジ

シート貼り
塗装塗りの足場を確保



オプション

手あたり

昇降の手助けに



オプション

18号用補助手摺

転倒落下防止に

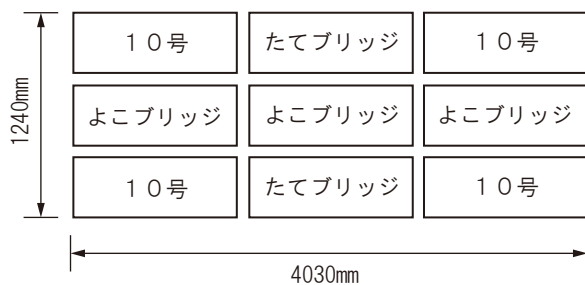


品名	幅(mm)	奥行(mm)	重量	使用号数
たてブリッジ	400	1,290	5kg	7号・10号・12号・16号
よこブリッジS	400	1,330	5kg	10号・12号、たてブリッジの横連結
よこブリッジL	400	1,550	5.5kg	16号の横連結

品名	高さ(mm)	重量	使用号数
手あたり	750	1.1kg	7号・10号・12号・16号
補助手摺	900	3.9kg	18号専用(7~16号には付きません)

【 組み合わせ連結使用例 】

GTW-10号(12号)の場合



GTW-16号の場合



※ GTW-18号は連結できません。